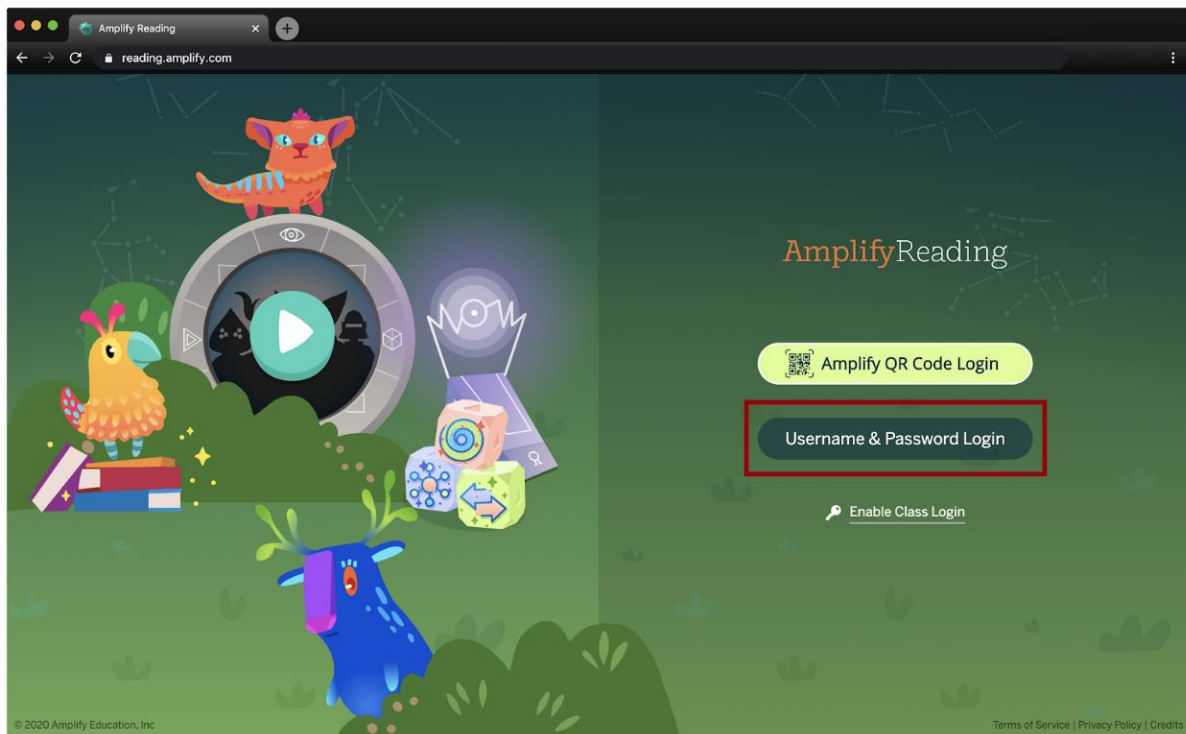


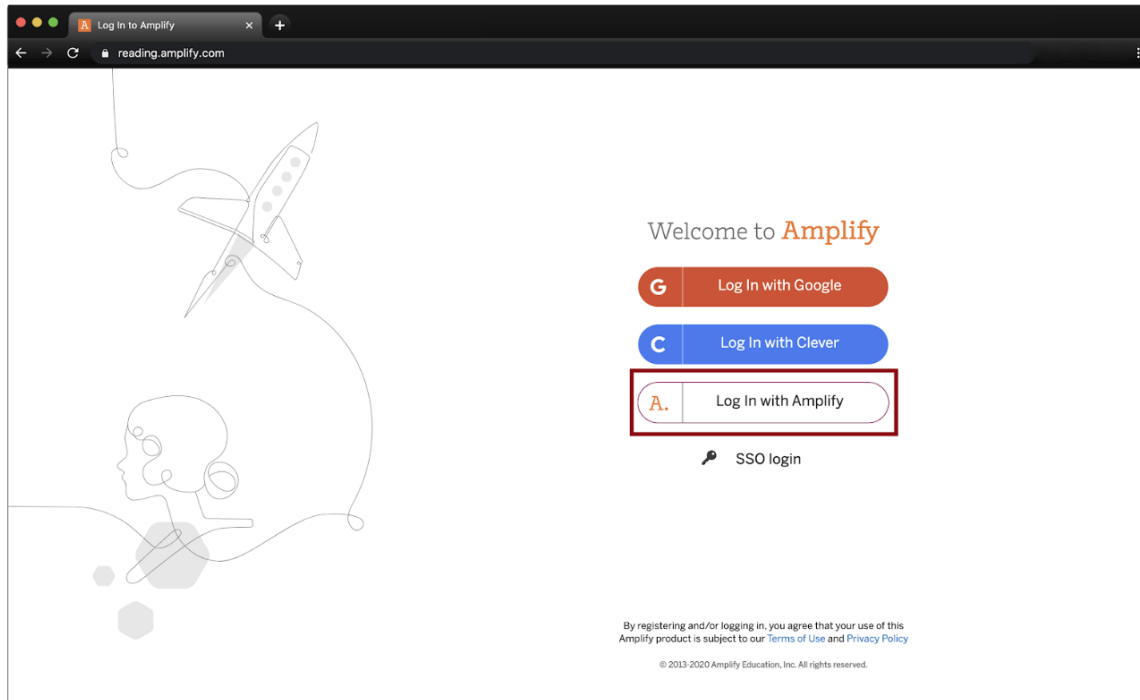
## Amplificar la Lectura: Proceso de Inicio de Sesión del Estudiante

**Paso 1:** Haga que su estudiante navegue o use un marcador para acceder a [reading.amplify.com](https://reading.amplify.com).

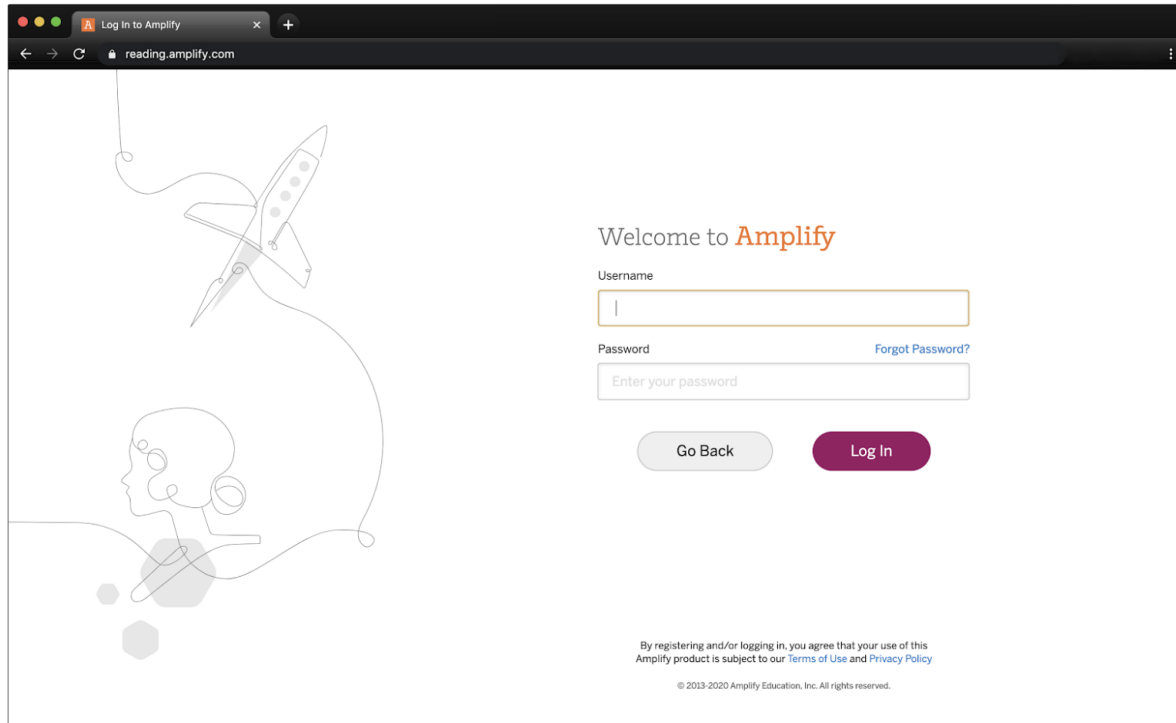
**Paso 2:** Haga clic en la opción "Username & Password Login".



**Paso 3:** Haga clic en Log In with Amplify.



**Paso 4:** Ingrese el nombre de usuario y la contraseña de Amplify Reading que le proporcionó el maestro de su aula y haga clic en el botón "Log In" para iniciar Amplify Reading.



## Obteniendo Apoyo

Para los estudiantes que acceden a Amplify Reading desde **casa**, los cuidadores pueden utilizar los siguientes recursos si ocurre un error:

- Comuníquese con Soporte por teléfono al (833) 97-Care-8 (833-972-2738) o [caregiver@amplify.com](mailto:caregiver@amplify.com).
  - Nuestro horario de asistencia es de lunes a viernes de 5 a.m. a 8 p.m. y sábados y domingos de 8 a.m. a 4 p.m.
  - También hay información adicional disponible sobre Amplify Reading en el [sitio web de apoyo familiar de Amplify](#).

Para los estudiantes que acceden a Amplify Reading desde la **escuela**, los maestros pueden utilizar los siguientes recursos si ocurre un error:

- Comuníquese con Soporte por teléfono al (800) 823-1969 o [help@amplify.com](mailto:help@amplify.com).
- El personal de la escuela también puede utilizar la función de chat en vivo disponible al iniciar sesión en mCLASS.