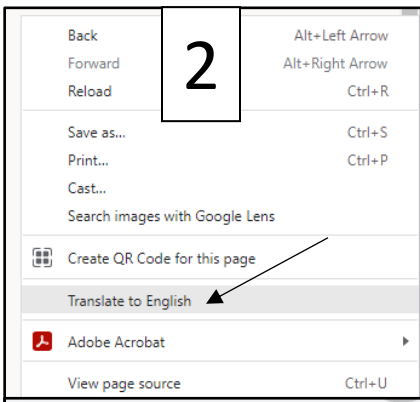
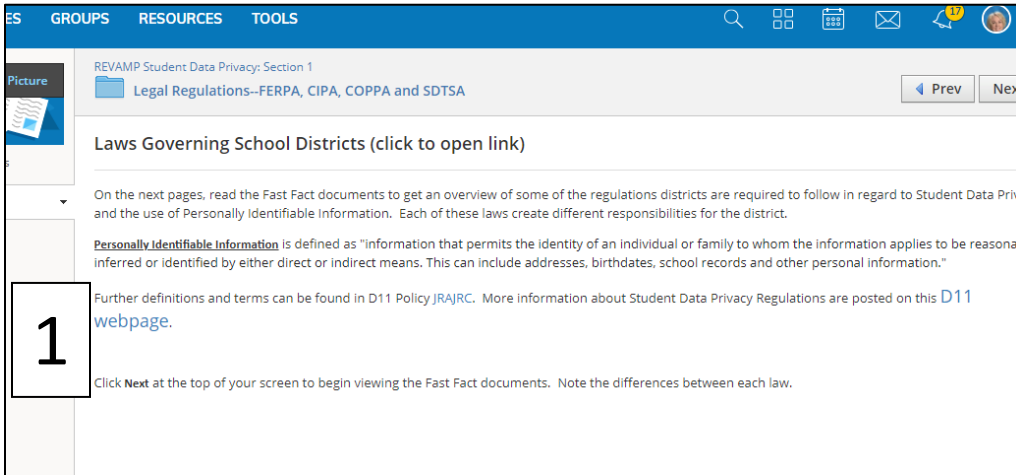
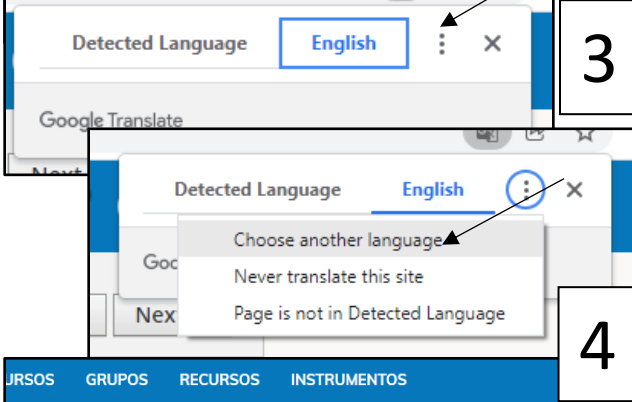


NAVEGADOR GOOGLE CHROME – Traducción



1. Haga clic derecho en cualquier lugar de la página web.
2. **Haga clic en traducir al inglés.**
3. Haga clic en los tres puntos junto a la palabra Inglés.
4. Haga clic en Choose another language.
5. Elija el idioma deseado.
6. Haga clic "Translate."



7. Para todas las páginas siguientes, haga clic derecho en cualquier lugar de la página web.
8. Haga clic "Translate to Español."

