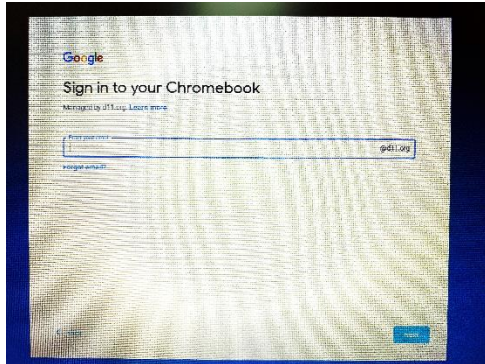


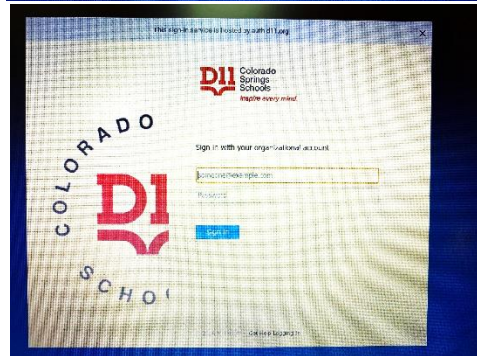
Cómo iniciar sesión en una Chromebook

Iniciar sesión en una Chromebook se ve un poco diferente a iniciar sesión en cualquier otro tipo de computadora portátil.

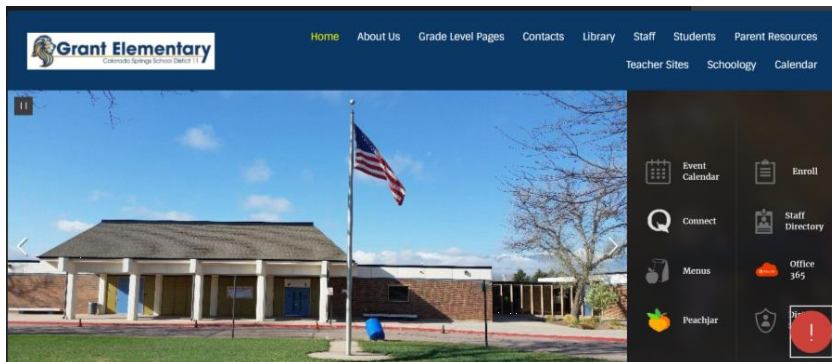
Cuando encienda su Chromebook, verá esta pantalla de inicio de sesión:



Deberá ingresar la dirección de correo electrónico de su escuela. Esto debe estar impreso en su etiqueta de inicio de sesión en la tapa de su computadora. Es su primer nombre, luego un punto, luego su apellido @ d11.org.



Después de ingresar su correo electrónico, deberá ingresarlo una vez más, junto con su contraseña.



Luego, deberá ir al sitio web de su escuela:

Grant.d11.org

Recuerde: cuando haga clic en la pestaña Schoology en la parte superior, ya habrá iniciado sesión.